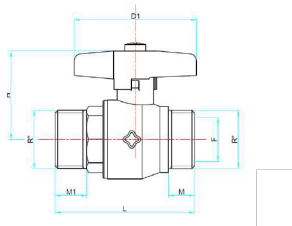


SKU: 1ROB4500xx

Robinet trecere Heko, actionare tip "fluture", FI-FI



Descriere

ROBINETI TRECERE CU SFERA DIN ALAMA

Robinet trecere cu sfera cu pasaj sferic total, alama cromata destinat unei mari varietati de aplicatii: HVAC, alimentari cu apa, sanitare, aer comprimat, gaze nepericuloase, hidrocarburi lichide si alte aplicatii industriale.

Nu sunt adecvati pentru utilizarea in instalatiile cu abur.

Disponibili conform ISO 228/1, in urmatoarele versiuni de racordare: FI-FI, FI-FE si versiuni FE-FE

Temperatura maxima de lucru: 120°C (cu exceptia instalatiilor pe baza de abur)

INSTALARE

Robinetii cu sfera Heko pot fi instalati in mod reversibil pentru ca pot functiona in ambele sensuri ale circulatiei agentului termic.

Pentru a instala corect un robinet de trecere cu sfera:

1. Asigurați-vă că tevile sunt aliniat și asezate corespunzător;
2. Pozitionati scula de fixare pe partea robinetului care este mai aproape de țevă;
3. Nu folositi in exces materiale de etansare (PTFE sau alt material), utilizati-le numai pe filete;
4. Daca se constata prezenta impuritatilor în fluid (cum ar fi calcar, praf, diverse particule sau nisip), recomandam instalarea filtrelor tip "Y" de impuritati (vă rugăm să consultați in gama de produse Heko, codurile 1FY4120xx) pentru a evita deteriorarea sferei obturatoare, a garniturilor si protectia principalelor echipamente din instalatie.

DEMONTARE

La dezinstalare, pozitionati scula prin care efectuati fixarea robinetului de trecere, pe partea robinetului care este mai aproape de țevă. Eliberați presiunea în conductă prin desfacerea robinetului și lăsați apoi lichidul să iasă; desfaceti racordurile robinetilor de trecere.

ÎNTREȚINERE

Este important să verificați periodic functionarea robinetilor de trecere pentru a vă asigura că acestia pot opera în bune condiții.

Robinetii de trecere sunt livrati cu actionarea în poziția “deschis”.

Deschiderea si inchiderea acestora se realizeaza printr-o rotire a manerului de actionare la 90°. In pozitia “deschis”, mânerul este positionat de-a lungul corpului robinetului, în timp ce în poziția “inchis” mânerul este positionat perpendicular peste corp.

Robinetii de trecere cu sfera sunt robineti de inchidere și nu de reglaj, de aceea manerul trebuie deschis sau inchis complet; dacă sunt lăsate într-o poziție intermediară, garniturile pot fi deteriorate.

Doar dacă trebuie să goliți sistemul de conducte, pentru a preveni aparitia înghețului, robinetul de trecere trebuie deschis la o poziție intermediară (45°) până la evacuarea completă a lichidului, după care acest robinet poate fi deschis complet.

Nu se recomandă folosirea robinetilor de trecere in aplicatii cu lichide ce contin suspensii abrazive.

INLOCUIRE

In cazul robinetilor de trecere care funcționează cu lichide periculoase (toxice, corozive...), dacă există posibilitatea ca reziduurile acestora să rămână în robinetii de trecere, sunt necesare măsuri de siguranță suplimentare corespunzătoare prin efectuarea frecventa a curățării acestor robineti.

Personalul responsabil in aceste operatii trebuie să fie instruit și echipat cu echipamente de protecție adecvate.

Înainte de inlocuire, demontati robinetul și sortati elementele componente în funcție de normele de reciclare pentru aceste tipuri de materiale.

Vă rugăm să consultați documentatia produselor pentru mai multe informații.

Trimiteti materialul sortat către reciclare (de exemplu, materiale metalice) sau aruncați-l, conform normelor si legislatiei actuale de mediu valabile in zona.

INFORMAȚII GENERALE

Datele de performanță, inclusiv probele de presiune si temperatură au fost dezvoltate din standardele publicate, certificările materialelor provenite de la furnizori, calcule de proiectare și teste interne.

Acestea acoperă aplicații specifice și sunt prezentate ca un ghid general.

Domenii de utilizare

Instalatii de alimentare cu apa

Instalatii de incalzire cu radiatoare/convectoare

Instalatii de incalzire/racire radianta

Lista elementelor livrate

- Robinet trecere alama, actionare "fluture", FI-FI

Date tehnice

Material corp robinet: Alama CW617N finisare crom mat

Material presetupa si ax: Alama CW614N, CW617N, DELTA C EN1982




Material etansare presetupa si scaun: P.T.F.E. de inalta calitate

Material actionare (maner maneta/future): Aluminiu acoperit cu material plastic de protectie roșu

Presiune nominala de lucru: 20 bar

Racordare: FI - FI

Articole

SKU	Poza	Diametru armatura	Cantitate/bax	Cantitate/palet
1ROB450015		1/2"	30	150
1ROB450020		3/4"	20	100
1ROB450025		1"	10	50